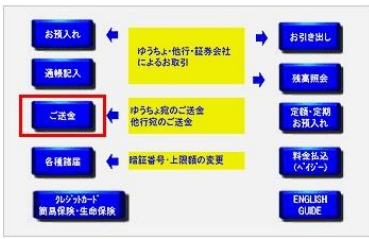


1. ATM画面の「ご送金」ボタンを選択



2. 「払込専用カード」ボタンを選択



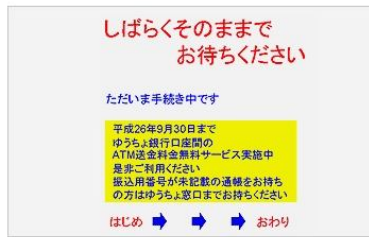
3. EXPAROから発行されたお客様専用の「ゆうちょ振替払込みカード」を挿入



3. EXPAROから発行されたお客様専用の「ゆうちょ振替払込みカード」を挿入



4. 処理中



5. エクスパロの口座であることを確認



6. 送金金額+送金手数料+ATM手数料の合計金額を入力



7. 金額を確認



8. 紙幣・貨幣を挿入受取口に入れる



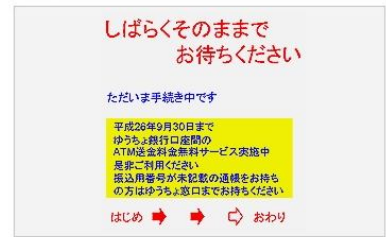
9. 計算中



10. 金額を確認



11. 処理中



12. 完了メッセージ



13. カードとご利用明細書を受け取る

